

Relatório de análise do inquérito expectativas dos alunos dos cursos profissionais

Ano letivo 2021-2022

Nota introdutória:

Este inquérito foi realizado no âmbito da implementação do alinhamento com o quadro EQAVET (European Quality Assurance Reference Framework for Vocational Education and Training), em Outubro de 2021, aos alunos do 1º, 2º e 3º ano dos 4 Cursos profissionais ministrados na EPA (Escola Profissional de Agricultura e Desenvolvimento rural de carvalhais/Mirandela), através de um questionário online.

População e Amostra

Dos 167 alunos matriculados 26 alunos responderam ao inquérito, o que constitui uma amostra de 16%, podendo concluir que os nossos alunos não de encontram sensibilizados para responder aos inquéritos.

1. Curso que frequentas

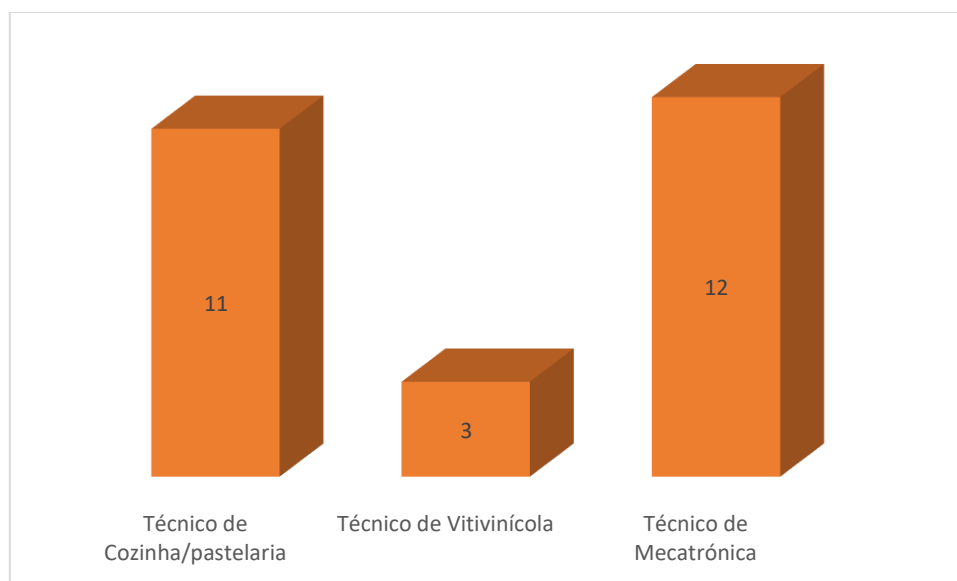


Gráfico 1-Curso que frequentas

Por observação do gráfico percebemos que os alunos do curso turismo ambiental e rural não responderam ao inquérito, de salientar que nesse ano letivo apenas existia o 1ºAno, relativamente aos outros cursos existe uma percentagem de respostas pouco significativa.

2. Motivos que te levaram a escolher a EPA

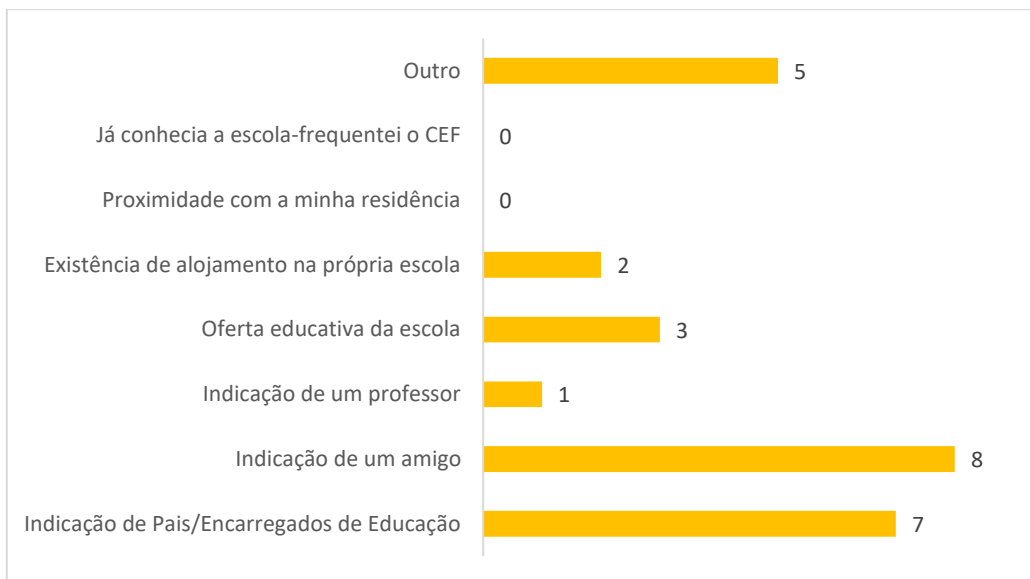


Gráfico 2- Motivos de escolha da EPA

Por observação do gráfico verificamos que 8 alunos escolheram a EPA por indicação de um amigo, 7 dos nossos alunos por indicação dos pais e Encarregados de Educação.

3. Escolheste o curso que frequentas em que opção

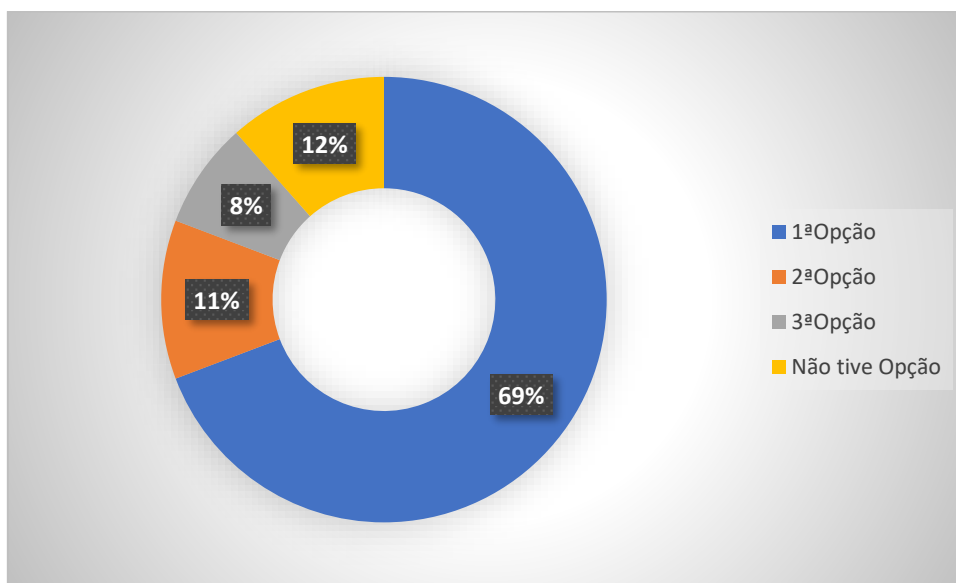


Gráfico 3- Escolheste o curso em que opção

Verificamos que 69% dos alunos escolheram o curso como 1ª Opção, podemos verificar que 12% dos alunos não tiveram opção.

4. Motivos que te levaram a escolher o curso que frequentas

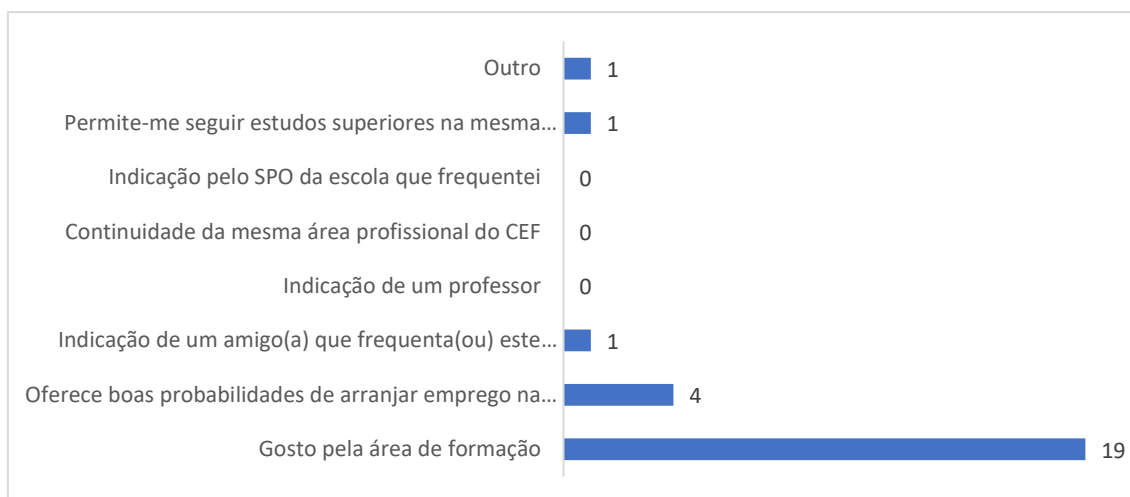


Gráfico 4- Motivos que te levaram a escolher o curso

Podemos concluir que 19 alunos frequentam o curso por gosto pela área de formação.

5. O curso que frequentas corresponde às tuas expectativas, tendo em conta os conteúdos das disciplinas técnicas ministradas até ao momento

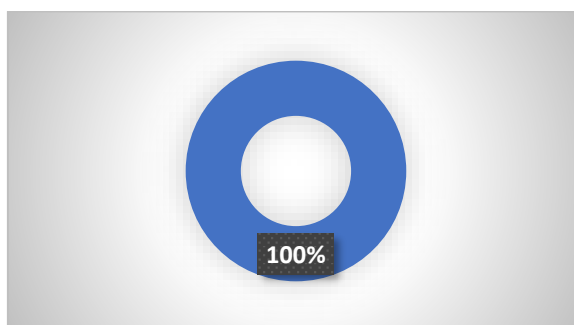


Gráfico 5- O curso corresponde às tuas expectativas

Da amostra que respondeu ao nosso questionário todos responderam afirmativamente que o curso corresponde às suas expectativas.

6. Curso que frequentas corresponde às tuas expectativas, tendo em conta os conteúdos das disciplinas base ministradas até ao momento




Gráfico 6- O curso corresponde às tuas expectativas

Por observação do gráfico todos os alunos concordam que o curso corresponde às expectativas, tendo em conta os conteúdos das disciplinas.

7. Tencionas terminar o curso

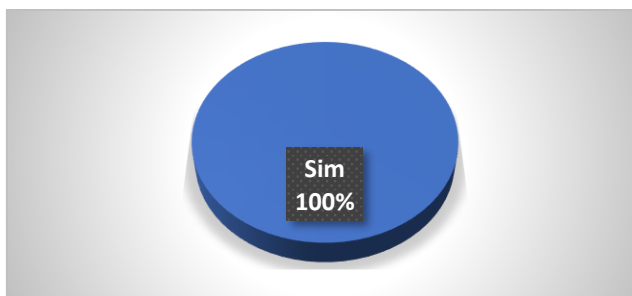


Gráfico 7- tencionas terminar o curso

Todos os alunos tencionam terminar o curso que frequentam.

8. O que tencionas fazer depois de terminares o curso

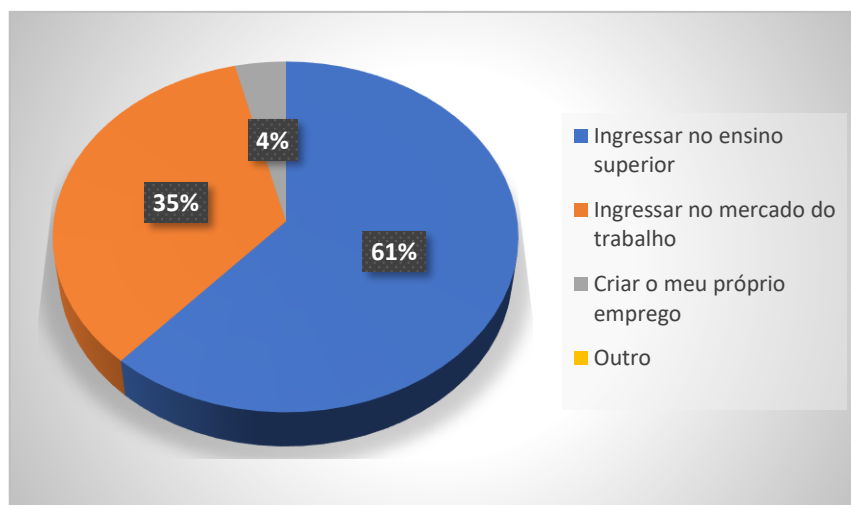


Gráfico 8- O que tencionas fazer depois de terminar o curso

Dos alunos respondentes observamos que 61% tem como objetivo ingressar no ensino superior e 35% ingressar no mercado do trabalho e apenas 4% pretendem criar o seu próprio emprego.