

## Relatório de análise do inquérito expectativas dos alunos dos cursos profissionais

Ano letivo 2022-2023

## Nota introdutória:

Este inquérito foi realizado no âmbito da implementação do alinhamento com o quadro EQAVET (European Quality Assurance Reference Framework for Vocational Education and Training), em Outubro de 2021, aos alunos do 1º, 2º e 3º ano dos 4 Cursos profissionais ministrados na EPA (Escola Profissional de Agricultura e Desenvolvimento rural de carvalhais/Mirandela), através de um questionário online.

## População e Amostra

Dos 179 alunos matriculados 33 alunos responderam ao inquérito, o que constitui uma amostra de 18%, podendo concluir que os nossos alunos não de encontram sensibilizados para responder aos inquéritos.

### 1. Curso que frequentas

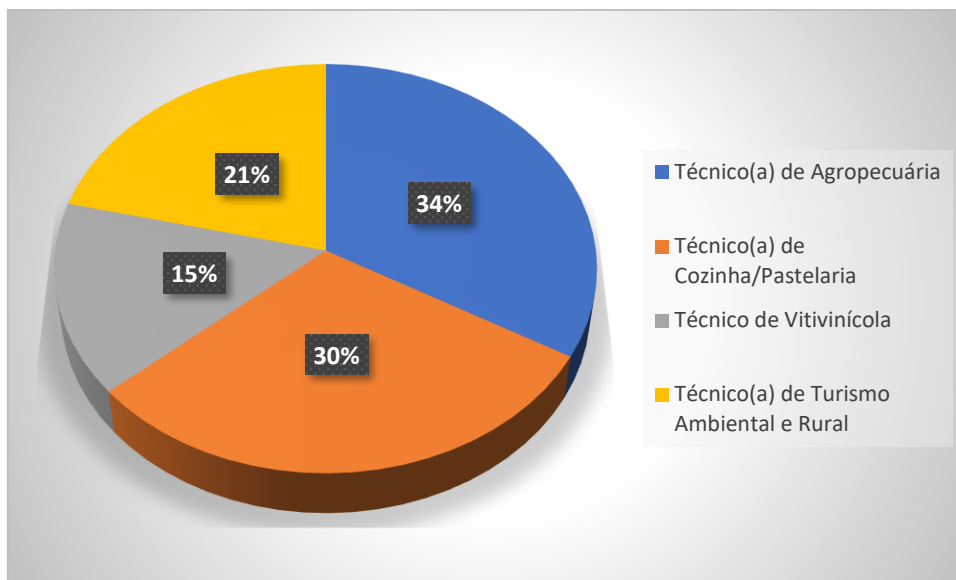


Gráfico 1 – Curso que frequentas

Por observação do gráfico percebemos que no curso de mecatrónica não existiu nenhum respondente. Existe a necessidade de sensibilizar os diretores de turma e diretores de curso para a necessidade de monitorização.

## 2. Motivos que te levaram a escolher a EPA

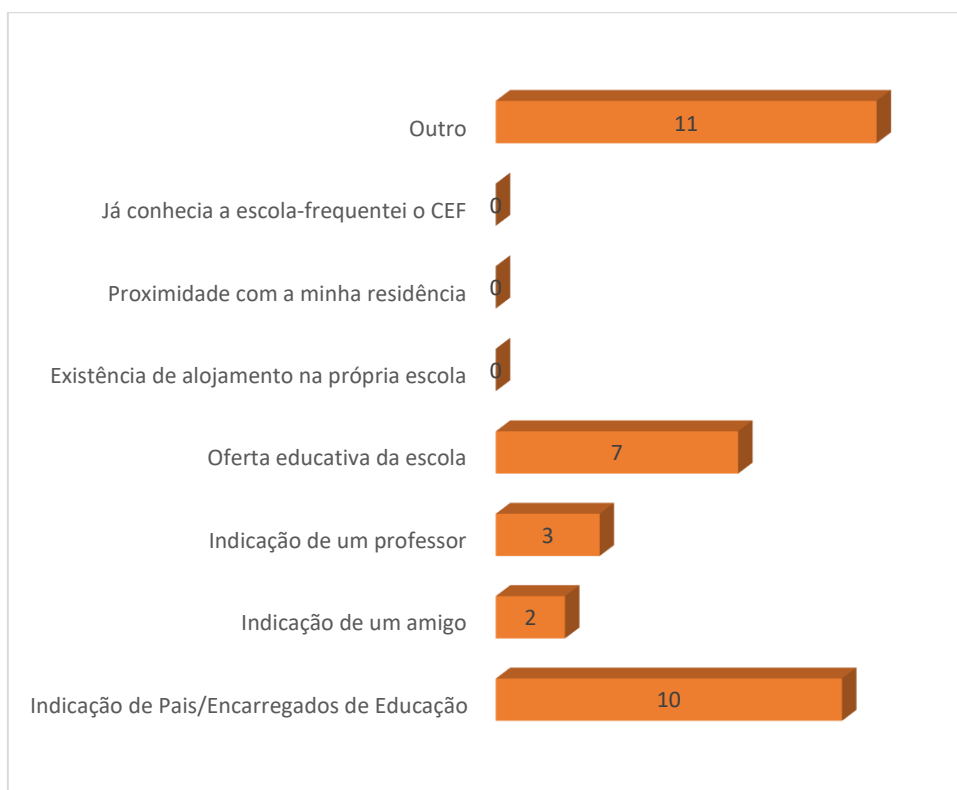


Gráfico 2- Motivos de escolha da EPA

De acordo com o gráfico anterior verificamos que 11 alunos referem outros motivos que levaram a escolher a EPA, 10 dos nossos alunos por indicação dos pais e Encarregados de Educação.

### 3. Escolheste o curso que frequentas em que opção



Gráfico 3- Escolheste o curso em que opção

Verificamos que 64% dos alunos escolheram o curso como 1ª Opção, podemos verificar que 21% dos alunos não tiveram opção e que 15% dos alunos foi como 2ª Opção.

### 4. Motivos que te levaram a escolher o curso que frequentas


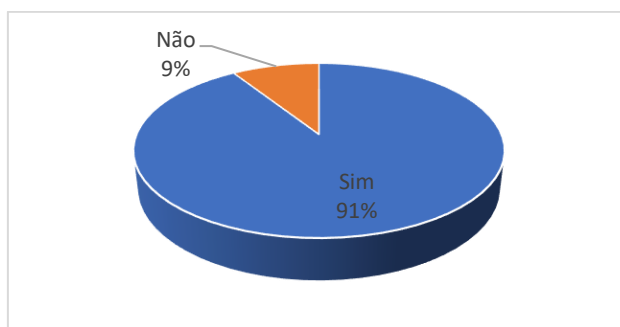


Gráfico 4- Motivos que te levaram a escolher o curso

Podemos concluir que 21 alunos frequentam o curso por gosto pela área de formação.

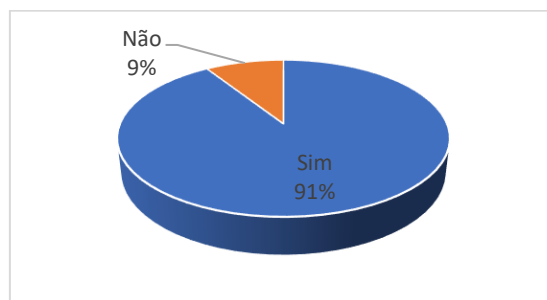
### **5. O curso que frequentas corresponde às tuas expectativas, tendo em conta os conteúdos das disciplinas técnicas ministradas até ao momento**



**Gráfico 5- O curso corresponde às tuas expectativas**

Da amostra que respondeu ao nosso questionário 91% responderam afirmativamente que o curso corresponde às suas expectativas.

### **6. Curso que frequentas corresponde às tuas expectativas, tendo em conta os conteúdos das disciplinas base ministradas até ao momento**



**Gráfico 6- O curso corresponde às tuas expectativas**

Por observação do gráfico todos 91% dos alunos concordam que o curso corresponde às expectativas, tendo em conta os conteúdos das disciplinas.

## 7. Tencionas terminar o curso

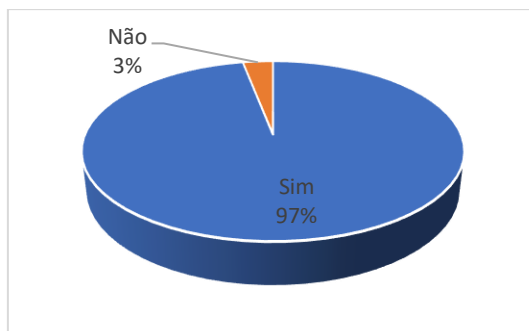


Gráfico 7- tencionas terminar o curso

Verificamos que 97% dos alunos tencionam terminar o curso que frequentam.

## 8. O que tencionas fazer depois de terminares o curso



Gráfico 8- O que tencionas fazer depois de terminar o curso

Dos alunos respondentes observamos que 52% tem como objetivo ingressar no ensino superior e 33% ingressar no mercado do trabalho, 12% tencionam fazer outra coisa e apenas 3% pretendem criar o seu próprio emprego.